

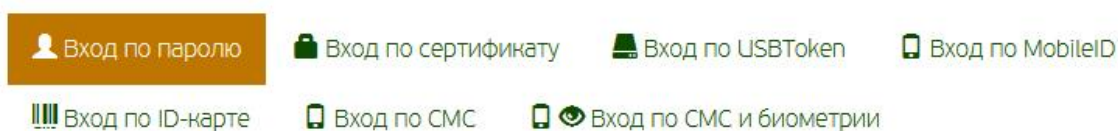
Инструкция по входу в информационную систему по логину и паролю (на примере Личного кабинета МСИ)

1. Необходимо перейти на сайт информационной системы (для Личного кабинета МСИ - <https://ioauth.raschet.by/client/>) и нажать на кнопку «Вход по МСИ» или иную аналогичную ей (на странице Личного кабинета МСИ кнопку «Войти по паролю»).



АВТОРИЗАЦИЯ В ЛИЧНОМ КАБИНЕТЕ

Выберите способ авторизации в Личный кабинет МСИ



При входе в Личный кабинет МСИ вам необходимо ввести свой логин и пароль, который был задан при прохождении процедуры саморегистрации.

В качестве логина может быть использован идентификационный (личный) номер из паспорта, а также номер мобильного телефона или адрес электронной почты, который был указан при прохождении процедуры саморегистрации.

ВОЙТИ ПО ПАРОЛЮ

или

ПРОЙТИ ПРОЦЕДУРУ САМОРЕГИСТРАЦИИ

2. Заполнить появившиеся поля:

2.1. ввести логин (**одно из перечня значений**):

- идентификационный (личный) номер в формате 111111A111AA1;
- номер мобильного телефона в международном формате (+375XXXXXXXXXX), с помощью которого проводилась регистрация в МСИ;
- адрес электронной почты, с помощью которого проводилась регистрация в МСИ;

2.2. ввести пароль, заданный при регистрации в МСИ.

3. Нажать кнопку «Войти».

АУТЕНТИФИКАЦИЯ В МСИ

для входа в информационную систему:
Личный кабинет МСИ

Введите идентификационный (личный) номер или номер мобильного телефона или e-mail, с помощью которого проводилась регистрация в МСИ

1111111A111PB1

- Идентификационный (личный) номер в формате 1111111A111AA1, используя числа и латинский алфавит в верхнем регистре (заглавными)
- Номер мобильного телефона в международном формате +375251111111, который содержит код страны (+375), код оператора сети (25, 29, 33, 44 и т.д.) и номер телефона (7 цифр)

Пароль

••••••••



[Регистрация](#) | [Забыли пароль?](#)

ВОЙТИ

ОТМЕНИТЬ

4. Если пользователь введёт неверные данные (логин и (или) пароль), будет выведено информационное сообщение: «Введены неверные данные авторизации».

4.1. После 3 (трёх) неуспешных попыток входа пользователю предоставляется возможность повторно ввести логин и пароль с дополнительным вводом текста с картинки.

АУТЕНТИФИКАЦИЯ В МСИ

для входа в информационную систему:
Личный кабинет МСИ

Введите идентификационный (личный) номер или номер мобильного телефона или e-mail, с помощью которого проводилась регистрация в МСИ

1111111A111AA1

- Идентификационный (личный) номер в формате 1111111A111AA1, используя числа и латинский алфавит в верхнем регистре (заглавными)
- Номер мобильного телефона в международном формате +375XXXXXXXXX, который содержит код страны (+375), код оператора сети (25, 29, 33, 44 и т.д.) и номер телефона (7 цифр)

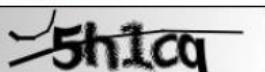
Пароль

••••••••

[Регистрация](#) | [Забыли пароль?](#)

Введите текст, указанный на картинке

|



Обновить

Введены неверные данные авторизации

ВОЙТИ

ОТМЕНИТЬ

4.2. В случае неверного ввода логина и (или) пароля, или текста с картинки 6 (шесть) раз и более появится информационное сообщение, которое свидетельствует о блокировке учётной записи и невозможности восстановления пароля в течение 5 (пяти) минут.

АУТЕНТИФИКАЦИЯ В МСИ

для входа в информационную систему:

Личный кабинет МСИ

Введите идентификационный (личный) номер или номер мобильного телефона или e-mail, с помощью которого проводилась регистрация в МСИ

1111111A111AA1|

- Идентификационный (личный) номер в формате 1111111A111AA1, используя числа и латинский алфавит в верхнем регистре (заглавными)
- Номер мобильного телефона в международном формате +375XXXXXXXX, который содержит код страны (+375), код оператора сети (25, 29, 33, 44 и т.д.) и номер телефона (7 цифр)


Пароль

••••••••



[Регистрация](#) | [Забыли пароль?](#)

Введите текст, указанный на картинке



[Обновить](#)

Доступ к МСИ заблокирован. Попробуйте ещё раз через 5 минут. Если вы [забыли пароль](#), то вход по новому паролю будет возможен после разблокировки доступа. Справка по тел. 141 или info@rascnet.by

[ВОЙТИ](#)

[ОТМЕНИТЬ](#)

5. В случае верного ввода логина и пароля, при первом входе информационная система запросит разрешение на получение доступа к определённому перечню данных:

5.1. при нажатии кнопки «Отменить» вход будет отменён, произойдёт возврат на главную страницу;

5.2. при нажатии кнопки «Разрешить» произойдёт вход в информационную систему (в данном случае — в Личный кабинет МСИ).

ПОЛУЧЕНИЕ ДОСТУПА К ДАННЫМ

Личный кабинет МСИ

Приложение запрашивает доступ к вашему аккаунту

- Доступ к контактам
- Доступ к реквизитам документа, удостоверяющего личность
- Доступ к личному номеру
- Доступ к налоговым данным
- Доступ к сведениям о способе авторизации
- Доступ к информации об аккаунте
- Доступ к обработке данных
- Доступ к общей информации профиля

РАЗРЕШИТЬ

ОТМЕНИТЬ