

## Инструкция по входу в информационную систему по логину и паролю (на примере Личного кабинета МСИ)

1. Перейдите на сайт информационной системы (для Личного кабинета МСИ - <https://ioauth.raschet.by/client/>) и нажмите кнопку «Вход по МСИ» или иную аналогичную ей (на странице Личного кабинета МСИ кнопку «Вход по паролю/СМС»).



### АВТОРИЗАЦИЯ В ЛИЧНОМ КАБИНЕТЕ МСИ

Выберите способ авторизации в Личный кабинет МСИ

Вход по паролю/СМС

Вход по сертификату

Вход по ID-карте

Вход по биометрии

Для входа в Личный кабинет введите свой логин и пароль и/или одноразовый пароль, который будет выслан на ваш номер мобильного телефона.

ВОЙТИ ПО ПАРОЛЮ/СМС

2. На открывшейся странице Личного кабинета МСИ нажмите кнопку «Пароль»

СМС **Пароль** СМС+Пароль

53:51

**ерип**

**Аутентификация в МСИ**

Для входа в информационную систему **Личный кабинет МСИ**  
ОАО «НКФО «ЕРИП»

и заполните появившиеся поля:

2.1. введите логин (**одно из перечня значений**):

- идентификационный (личный) номер в формате 1111111A111AA1, используя цифры и заглавные буквы латинского алфавита (A-Z);

- актуальный номер мобильного телефона в международном формате (+375XXXXXXXXXX);

- адрес электронной почты, с помощью которого проводилась регистрация в МСИ;

2.2. введите пароль, заданный при регистрации в МСИ (либо в Личном кабинете МСИ).

3. Нажмите кнопку **«Войти»**.



МЕЖБАНКОВСКАЯ СИСТЕМА ИДЕНТИФИКАЦИИ

СМС

Пароль

СМС+Пароль



59:11

## Аутентификация в МСИ

Для входа в информационную систему **Личный кабинет МСИ**  
ОАО «НКФО «ЕРИП»

Введите идентификационный (личный) номер или номер мобильного телефона или e-mail, с помощью которого проводилась регистрация в МСИ

1111111A111AA1

- Идентификационный (личный) номер в формате 1111111A111AA1, используя числа и латинский алфавит в верхнем регистре (заглавными)
- Номер мобильного телефона в международном формате +375XXXXXXXXXX, который содержит код страны (+375), код оператора сети (25, 29, 33, 44 и т.д.) и номер телефона (7 цифр)

Пароль

.....



Запоминать данные на этом устройстве

[Задать или восстановить пароль](#)

ВОЙТИ

ОТМЕНИТЬ


4. В случае неверного ввода данных (логина и (или) пароля), отобразится информационное сообщение: «Введены неверные данные авторизации».

4.1. После 3 (трёх) неуспешных попыток входа предоставляется возможность повторно ввести логин и пароль с дополнительным вводом текста с картинки.

Введены неверные данные авторизации

СМС **Пароль** СМС+Пароль

22:27



**Аутентификация в МСИ**


Для входа в информационную систему **Личный кабинет МСИ**  
ОАО «НКФО «ЕРИП»

**Введите идентификационный (личный) номер или номер мобильного телефона или e-mail, с помощью которого проводилась регистрация в МСИ**

1111111A111AA1


- Идентификационный (личный) номер в формате 1111111A111AA1, используя числа и латинский алфавит в верхнем регистре (заглавными)
- Номер мобильного телефона в международном формате +375XXXXXXXXX, который содержит код страны (+375), код оператора сети (25, 29, 33, 44 и т.д.) и номер телефона (7 цифр)

**Пароль**

..... 

Запоминать данные на этом устройстве Задать или восстановить пароль

**Введите текст, указанный на картинке**



Обновить


ВОЙТИОТМЕНИТЬ

4.2. В случае неверного ввода логина и (или) пароля, или текста с картинки 6 (шесть) раз и более появится информационное сообщение, которое свидетельствует о блокировке учётной записи и невозможности восстановления пароля в течение 5 (пяти) минут.

Доступ к МСИ заблокирован. Попробуйте ещё раз через 5 минут. Если вы забыли пароль, то вход по новому паролю будет возможен после разблокировки доступа. Справка по тел. 141 или [info@raschel.by](mailto:info@raschel.by)

СМС   **Пароль**   СМС+Пароль

19:43

 **ерип**

**Аутентификация в МСИ**


Для входа в информационную систему **Личный кабинет МСИ**  
ОАО «НКФО «ЕРИП»

Введите идентификационный (личный) номер или номер мобильного телефона или e-mail, с помощью которого проводилась регистрация в МСИ

1111111A111AA1


- Идентификационный (личный) номер в формате 1111111A111AA1, используя числа и латинский алфавит в верхнем регистре (заглавными)
- Номер мобильного телефона в международном формате +375XXXXXXXXXX, который содержит код страны (+375), код оператора сети (25, 29, 33, 44 и т.д.) и номер телефона (7 цифр)


**Пароль**

..... 

Запоминать данные на этом устройстве      [Задать или восстановить пароль](#)

Введите текст, указанный на картинке



 Обновить

[ВОЙТИ](#)   [ОТМЕНИТЬ](#)

5. В случае верного ввода логина и пароля, осуществляется успешный вход в информационную систему.

6. Если Вы не зарегистрированы в МСИ с заданием постоянного пароля или забыли пароль, задать или восстановить его можно в Личном кабинете МСИ (инструкция по заданию / восстановлению пароля [тут](#)).