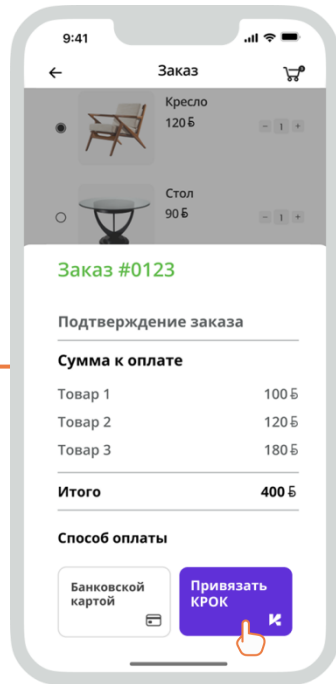


Привязка КРОК с использованием **ЕРИП.ID**

СЦЕНАРИЙ №1 Привязка КРОК на смартфоне

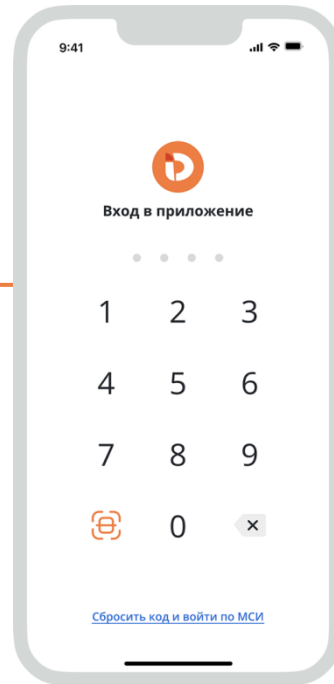
Функционирование сценария с привязкой КРОК предусматривает выполнение покупателем двух обязательных условий: регистрация в ЕРИП.ID и привязка банковского счета



1

1.1

Покупатель выбирает «Привязать КРОК» в способах оплаты приложения магазина



2


Покупателя перенаправляет на страницу авторизации приложения ЕРИП.ID



3

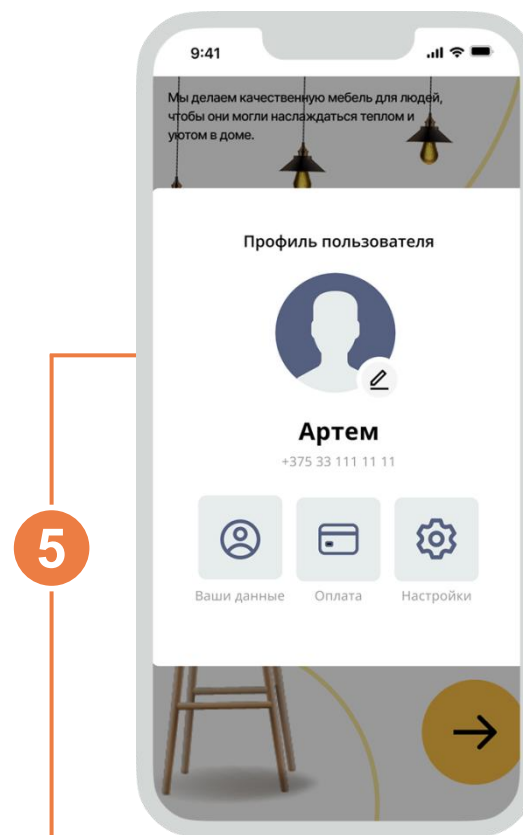
Покупатель подтверждает акцепт на списание денежных средств с помощью кода из смс, направленного на номер телефона

СЦЕНАРИЙ №1 Привязка КРОК на смартфоне



4

После привязки КРОК покупатель нажимает кнопку «Вернуться в магазин»

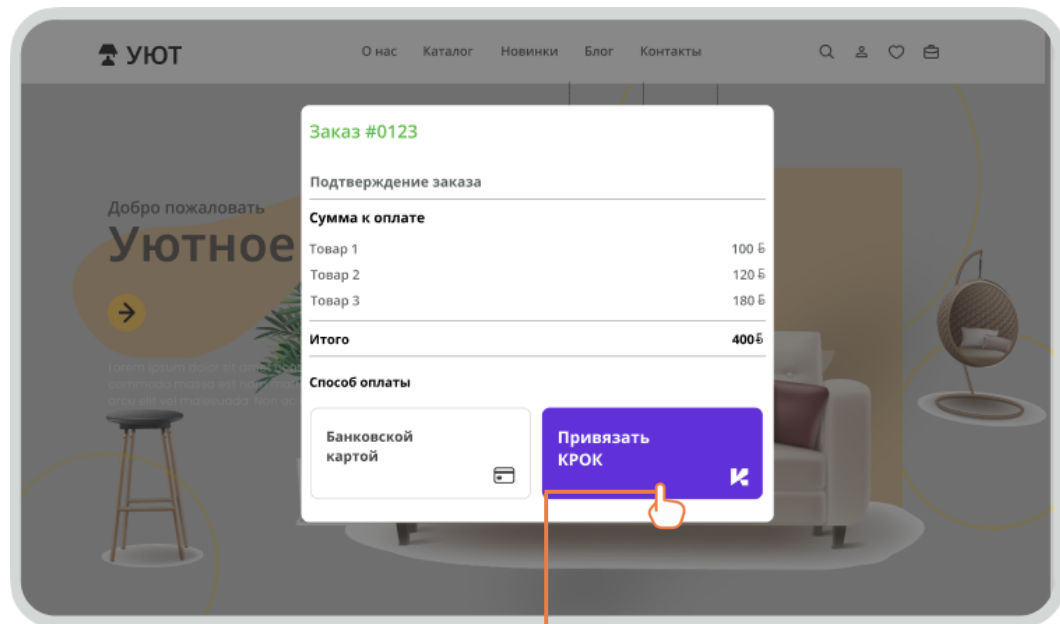


5

Покупатель автоматически перенаправляется обратно в магазин. Дальнейшие платежи за товары и услуги списываются автоматически, избавляя покупателя от рутинных действий.

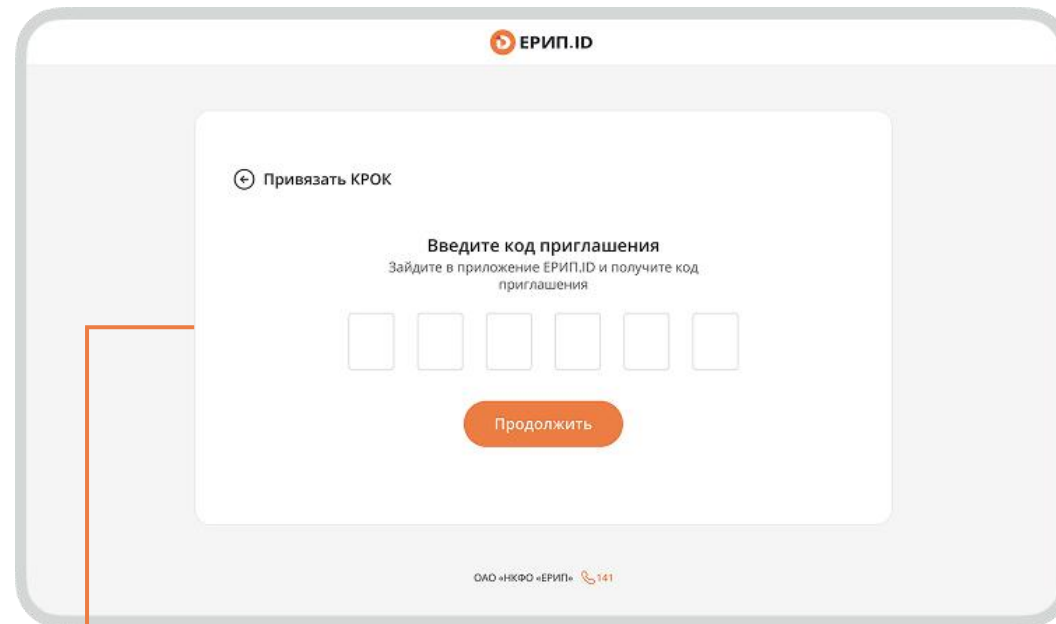
1.2

СЦЕНАРИЙ №2 Привязка КРОК на десктопной версии сайта магазина



1

Покупатель выбирает «Привязать КРОК» в способах оплаты на сайте магазина

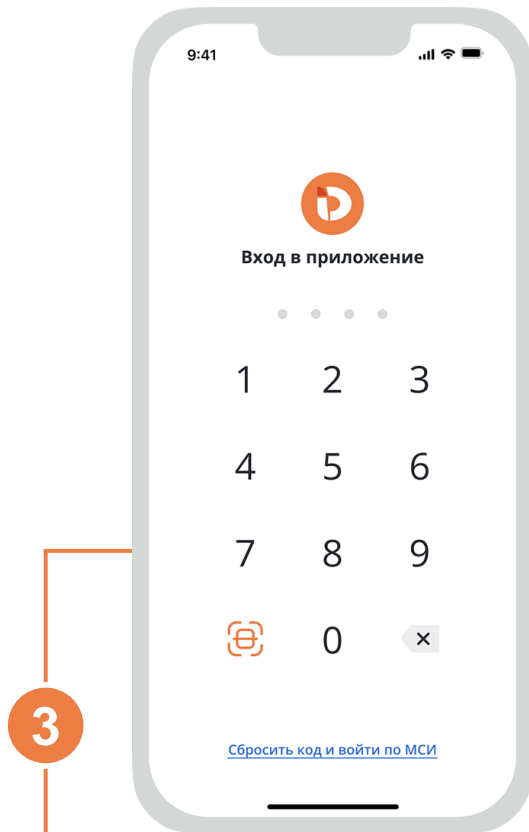


2

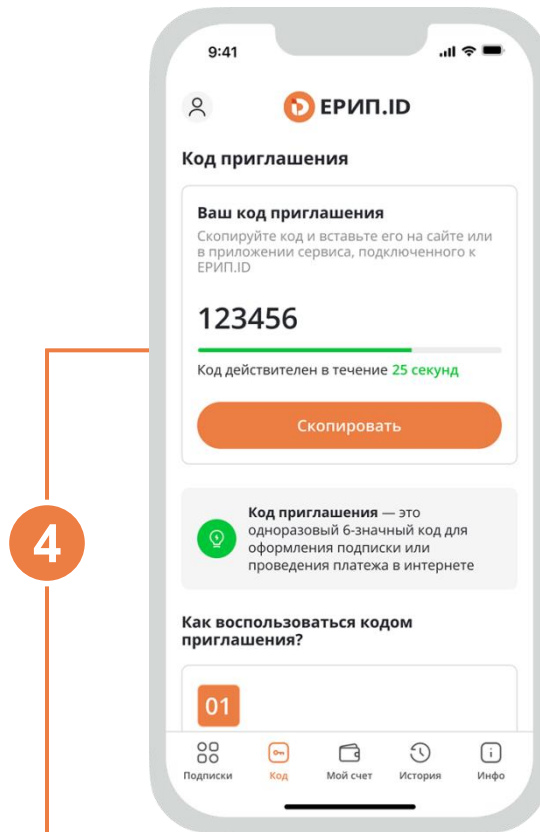
Покупателя перенаправляет на страницу ЕРИП.ID для ввода кода приглашения

2.1

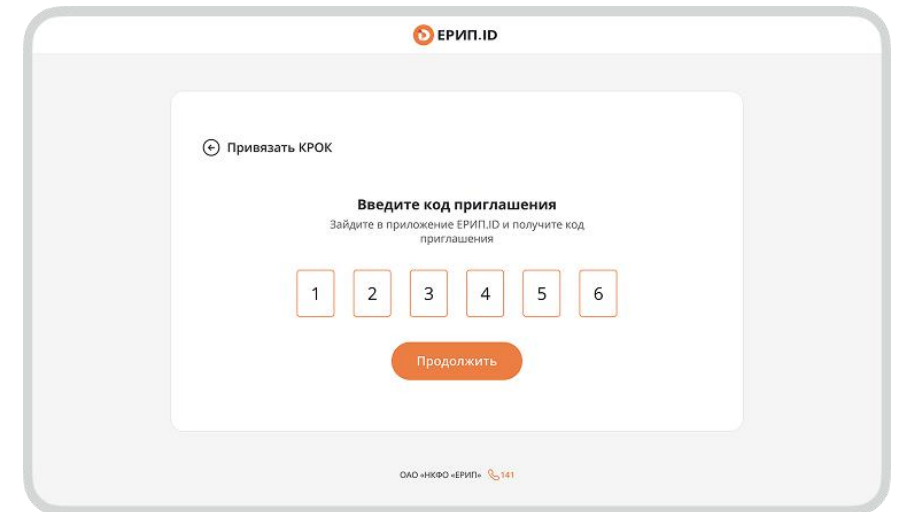
СЦЕНАРИЙ №2 Привязка КРОК на десктопной версии сайта магазина



Покупатель входит в мобильное приложение ЕРИП.ID или может воспользоваться веб-версией



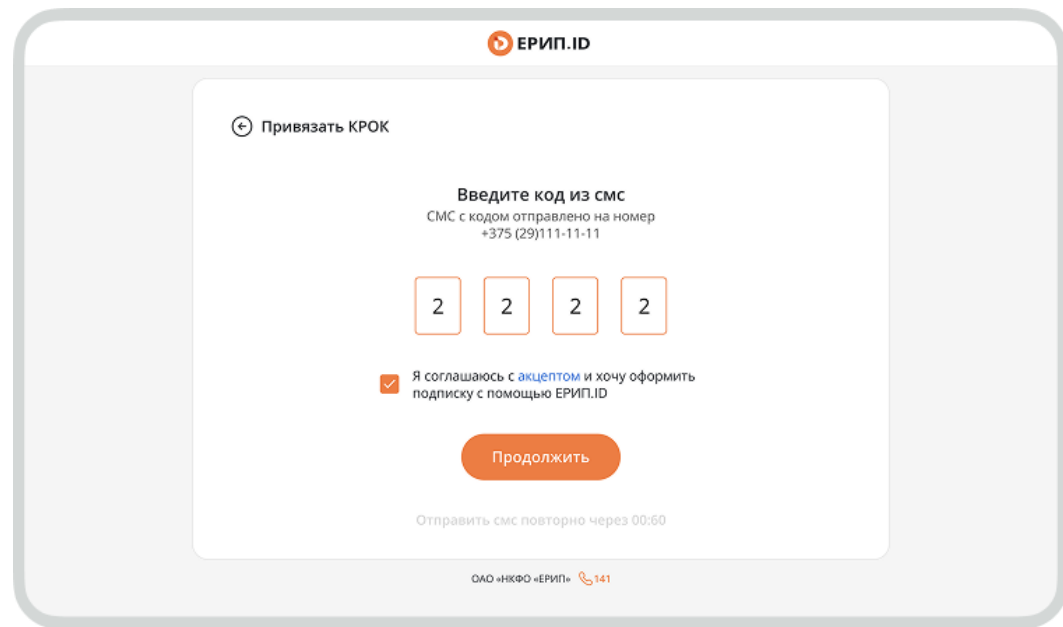
Покупатель заходит в раздел «Код» для получения кода приглашения



Данный код необходимо ввести на странице ЕРИП.ID для привязки КРОК

2.2

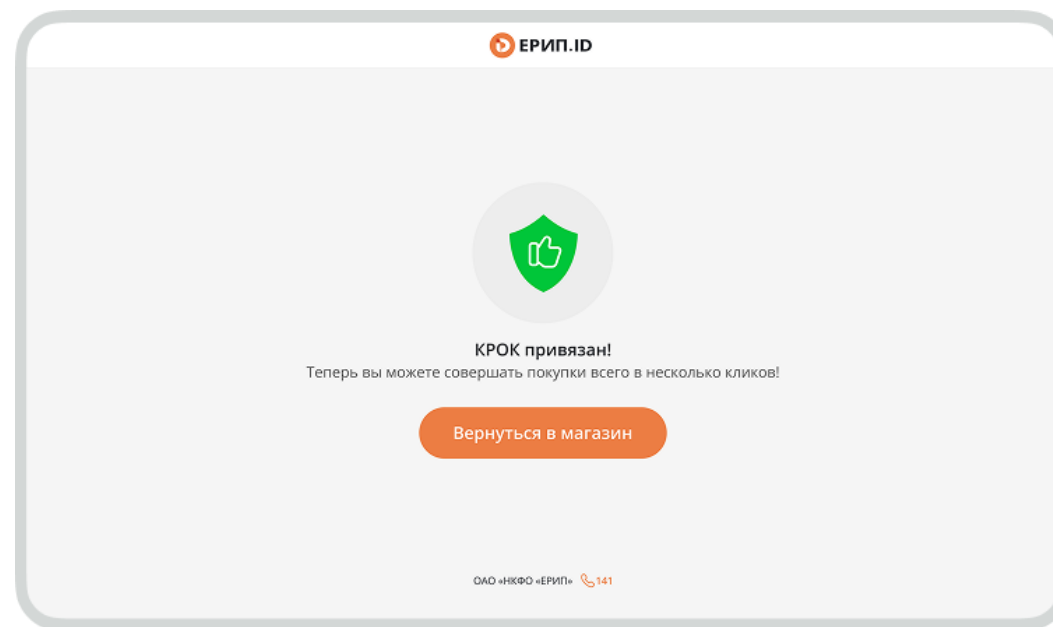
СЦЕНАРИЙ №2 Привязка КРОК на десктопной версии сайта магазина



6

2.3

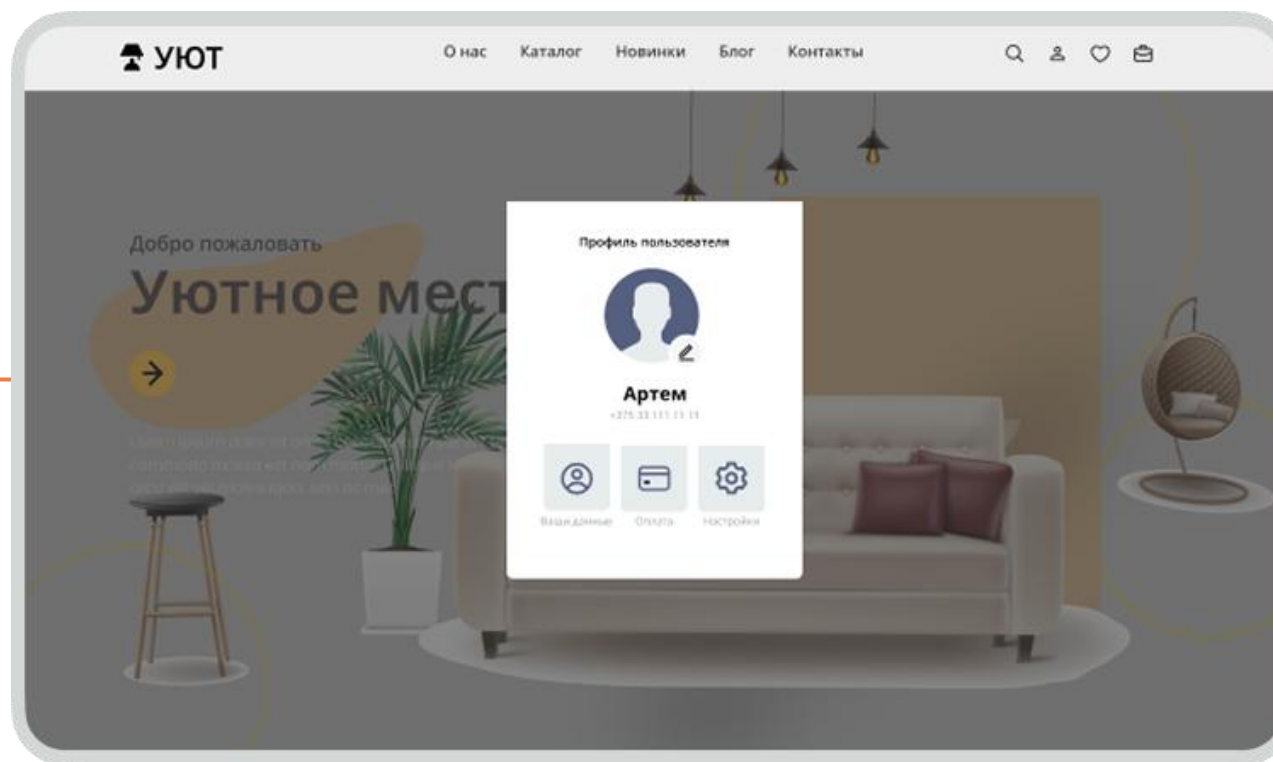
Покупатель подтверждает акцепт на списание денежных средств с помощью кода из sms, направленного на номер телефона



7

После привязки КРОК покупатель нажимает кнопку «Вернуться в магазин»

СЦЕНАРИЙ №2 Привязка КРОК на десктопной версии сайта магазина

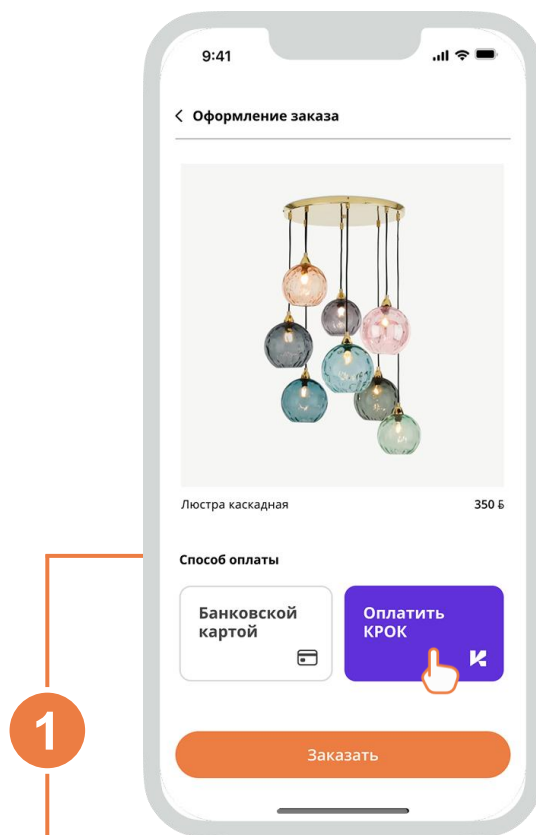


8

2.4

Покупатель автоматически перенаправляется обратно в магазин. Дальнейшие платежи за товары и услуги списываются автоматически, избавляя покупателя от рутинных действий.

СЦЕНАРИЙ №3 Оплата с привязанным КРОК



1 При оформлении заказа в приложении или на сайте магазина покупатель выбирает ранее привязанный способ «Оплатить КРОК»



2 Покупатель получает уведомление об успешном оформлении заказа

3.1



**Открытое акционерное общество
«Небанковская кредитно-финансовая организация
«Единое расчетное и информационное пространство»**

220007, г. Минск, ул. Толстого, д. 6, 3 этаж, к. 303

тел./факс: (017) 215-65-60

www.raschet.by